

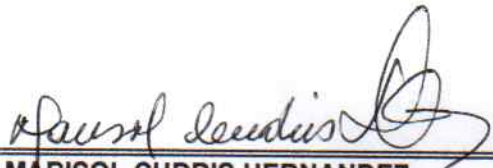
FUNDACION HUMANIZADA CONFIA
NIT. 900.603.238-9
ESTADOS DE SITUACIÓN FINANCIERA
Del 1 de Enero a 31 de Diciembre de 2019
(Cifras expresadas en pesos colombianos)


ACTIVOS	Notas	2019	2018
ACTIVO CORRIENTE			
Efectivo y Equivalente a efectivo	4	35.628.847	129.021.000
Cuenta por cobrar comerciales	5	72.397.539	50.318.000
Inventario	6	-	-
TOTAL ACTIVO CORRIENTE		108.026.386	179.339.000
ACTIVO NO CORRIENTE			
Propiedad Planta y Equipo	7		
Equipos de Oficina		51.307.800	15.425.000
Muebles y Enseres		14.500.000	13.950.000
Otros Activos		76.854.814	37.200.000
TOTAL ACTIVO NO CORRIENTE		142.662.614	66.575.000
TOTAL ACTIVOS		250.689.000	245.914.000
PASIVOS			
PASIVOS CORRIENTES	8		
Cuentas comerciales por pagar		20.000.000	5.000.000
TOTAL PASIVO CORRIENTE		20.000.000	5.000.000
PASIVO NO CORRIENTE	9		
Cuentas por Pagar Comerciales		-	-
TOTAL PASIVO NO CORRIENTE		-	-
TOTAL PASIVOS		20.000.000	5.000.000

FUNDACION HUMANIZADA CONFIA
NIT. 900.603.238-9
ESTADOS DE SITUACIÓN FINANCIERA
Del 1 de Enero a 31 de Diciembre de 2019
(Cifras expresadas en pesos colombianos)

	Notas	2019	2018
PATRIMONIO			
Aporte Social	10	500.000	500.000
Resultado de Ejercicios Anteriores	11	177.359.000	193.864.612
Resultado del ejercicio		52.830.000	46.549.388
TOTAL PATRIMONIO		230.689.000	240.914.000
TOTAL PASIVO + PATRIMONIO		250.689.000	245.914.000

Las notas adjuntas forman parte integral de estos Estados Financieros


MARISOL CUDRIS HERNANDEZ
Representante Legal


JAWIN FARITH GARCÉS AMARIS
Contador Público
T.P. No. 216860-T


EZEQUIEL MARTÍNEZ VERGARA
REVISOR FISCAL
T.P. N° 197304-T

FUNDACION HUMANIZADA CONFIA

NIT. 900.603.238-9

ESTADO DE RESULTADO


Del 1 de Enero a 31 de Diciembre de 2019

(Cifras expresadas en pesos colombianos)

	Notas	2019	2018
INGRESOS DE ACTIVIDADES ORDINARIAS	12		
Ingresos por Servicios		1.457.833.681	1.142.687.388
(-) COSTOS DE VENTAS	13		
Costos por Servicios		0	0
= UTILIDAD BRUTA		1.457.833.681	1.142.687.388
(+) OTROS INGRESOS			
(-) GASTOS OPERACIONALES	14		
De Administración		1.375.648.681	1.070.854.000
De Venta		28.355.000	23.784.000
		1.404.003.681	1.094.638.000
= UTILIDAD OPERACIONAL		53.830.000	48.049.388
(-) GASTOS NO OPERACIONALES	15		
Gastos de Intereses		1.000.000	1.500.000
(+) INGRESOS NO OPERACIONALES		0	0
(=) UTILIDAD ANTES DE IMPUESTO		52.830.000	46.549.388
(-) IMPUESTOS DE RENTA Y COMPLEMENTARIO			
De Renta y Cree		0	0
(=) UTILIDAD DEL EJERCICIO	16	52.830.000	46.549.388

Las notas adjuntas forman parte integral de estos Estados Financieros

MARISOL CUDRIS HERNANDEZ
Representante Legal



JAWIN FARITH GARCÉS AMARIS
Contador Público
T.P. No. 216860-T




EZEQUIEL MARTÍNEZ VERGARA
REVISOR FISCAL
T.P. N° 197304-T

FUNDACION HUMANIZADA CONFIA
NIT. 900.603.238-9
ESTADO DE CAMBIO EN EL PATRIMONIO
Del 1 de Enero a 31 de Diciembre de 2019
(Cifras expresadas en pesos colombianos)

CONCEPTO	SALDO INICIAL	AUMENTO	DISMINUCIÓN	SALDO FINAL
Capital social	500.000	0	0	500.000
Reserva legal		0	0	0
Revalorización del Patrimonio	193.864.612	-16.505.612	0	177.359.000
Resultado del ejercicio	0	52.830.000	0	52.830.000
TOTAL PATRIMONIO	194.364.612	36.324.388	0	230.689.000

Las notas adjuntas forman parte integral de estos Estados Financieros


MARISOL CUDRIS HERNANDEZ
Representante Legal


JAWIN FARITH GARCES AMARIS
Contador Público
T.P. No. 216860-T


EZEQUIEL MARTINEZ VERGARA
REVISOR FISCAL
T.P. N° 197304-T

FUNDACION HUMANIZADA CONFIA

NIT. 900.603.238-9

ESTADO DE FLUJO DE EFECTIVO

Del 1 de Enero a 31 de Diciembre de 2019

(Cifras expresadas en pesos colombianos)

FLUJO DE EFECTIVO GENERADOS POR OPERACIONES DEL AÑO

	2019	2018
cobro a clientes	1.435.754.142	1.142.297.388
pagos a proveedores	45.659.388	38.492.169
pagos a gastos de Administración y Diversos	1.483.486.907	1.105.420.219
Disminución del Capital de trabajo	-	-
Aumento del inventario	-	-
efectivo generado por las operaciones	93.392.153	1.615.000

FLUJO DE EFECTIVO POR ACTIVIDADES DE INVERSION DEL AÑO

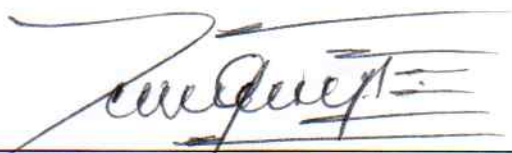
Cobros por venta de Equipos	-	-
Adquisición de de Propiedad planta y equipo	-	2.115.000
Efectivo neto en actividades de inversión	-	2.115.000

FLUJO DE EFECTIVO POR ACTIVIDADES DE FINANCIACIÓN DEL AÑO

Cobros por Arrendamiento y otros ingresos	-	-
Efectivo neto en actividades de Financiación	-	-
incremento neto del efectivo y equivalentes al efectivo	-93.392.153	500.000
efectivo y equivalentes al efectivo al principio del periodo	129.021.000	128.521.000
efectivo y equivalentes al efectivo al final del del periodo	35.628.847	129.021.000


Las Notas adjuntas forman parte integral de estos Estados Financieros**MARISOL CUDRIS HERNANDEZ**

Representante Legal

**JAWIN FARITH GARCÉS AMARIS**

Contador Público

T.P. No. 216860-T

**EZEQUIEL MARTÍNEZ VERGARA**

REVISOR FISCAL

T.P. N° 197304-T