

FUNDACION HUMANIZADA CONFIA

NIT. 900.603.238-9

ESTADOS DE SITUACIÓN FINANCIERA

Del 1 de Enero a 31 de Diciembre de 2020

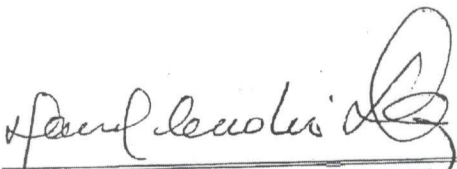
(Cifras expresadas en pesos colombianos)

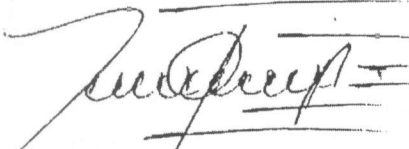
ACTIVOS	Notas	2020	2019
ACTIVO CORRIENTE			
Efectivo y Equivalente a efectivo	4	37.364.772	35.628.847
Cuenta por cobrar comerciales	5	72.397.539	72.397.539
Inventario	6	-	-
TOTAL ACTIVO CORRIENTE		109.762.311	108.026.386
ACTIVO NO CORRIENTE			
Propiedad Planta y Equipo	7		
Equipos de Oficina		61.107.800	51.307.800
Muebles y Enseres		18.099.200	14.500.000
Otros Activos		76.854.814	76.854.814
TOTAL ACTIVO NO CORRIENTE		156.061.814	142.662.614
TOTAL ACTIVOS		265.824.125	250.689.000
PASIVOS			
PASIVOS CORRIENTES	8		
cuentas comerciales por pagar		20.000.000	20.000.000
TOTAL PASIVO CORRIENTE		20.000.000	20.000.000
PASIVO NO CORRIENTE	9		
Cuentas por Pagar Comerciales		-	-
TOTAL PASIVO NO CORRIENTE		-	-
TOTAL PASIVOS		20.000.000	20.000.000


FUNDACION HUMANIZADA CONFIA
NIT. 900.603.238-9
ESTADOS DE SITUACIÓN FINANCIERA
Del 1 de Enero a 31 de Diciembre de 2020
(Cifras expresadas en pesos colombianos)

	Notas	2020	2019
PATRIMONIO			
Aporte Social	10	500.000	500.000
Resultado de Ejercicios Anteriores	11	223.908.388	177.359.000
Resultado del ejercicio		21.415.737	52.830.000
TOTAL PATRIMONIO		245.824.125	230.689.000
TOTAL PASIVO + PATRIMONIO		265.824.125	250.689.000

Las notas adjuntas forman parte integral de estos Estados Financieros


MARISOL CUDRIS HERNANDEZ
Representante Legal


JAWIN FARITH GARCES AMARIS
Contador Público
T.P. No. 216860-T


EZEQUIEL MARTINEZ VERGARA
REVISOR FISCAL
T.P. N° 197304-T

FUNDACION HUMANIZADA CONFIA

NIT. 900.603.238-9


ESTADO DE RESULTADO


Del 1 de Enero a 31 de Diciembre de 2020


(Cifras expresadas en pesos colombianos)

	Notas	2020	2019
INGRESOS DE ACTIVIDADES ORDINARIAS	12		
Ingresos por Servicios		473.064.566	1.457.833.681
(-) COSTOS DE VENTAS	13		
Costos por Servicios		0	0
= UTILIDAD BRUTA		<u>473.064.566</u>	<u>1.457.833.681</u>
(+) OTROS INGRESOS			
(-) GASTOS OPERACIONALES	14		
De Administración		415.455.103	1.375.648.681
De Venta		36.007.533	28.355.000
		<u>451.462.636</u>	<u>1.404.003.681</u>
= UTILIDAD OPERACIONAL		<u>21.601.930</u>	<u>53.830.000</u>
(-) GASTOS NO OPERACIONALES	15		
Gastos de Intereses		289.500	1.000.000
(+) INGRESOS NO OPERACIONALES		103.307	0
(=) UTILIDAD ANTES DE IMPUESTO		<u>21.415.737</u>	<u>52.830.000</u>
(-) IMPUESTOS DE RENTA Y COMPLEMENTARIO			
De Renta y Cree		0	0
		<u>0</u>	<u>0</u>
(=) UTILIDAD DEL EJERCICIO	16	<u>21.415.737</u>	<u>52.830.000</u>

Las notas adjuntas forman parte integral de estos Estados Financieros


MARISOL CUDRIS HERNANDEZ
Representante Legal


JAWIN FARITH GARCÉS AMARIS
Contador Público
T.P. No. 216860-T


EZEQUIEL MARTÍNEZ VERGARA
REVISOR FISCAL
T.P. N° 197304-T

FUNDACION HUMANIZADA CONFIA

NIT. 900.603.238-9


ESTADO DE CAMBIO EN EL PATRIMONIO

Del 1 de Enero a 31 de Diciembre de 2020


(Cifras expresadas en pesos colombianos)

CONCEPTO	SALDO INICIAL	AUMENTO	DISMINUCIÓN	SALDO FINAL
Capital social	500.000	0	0	500.000
Reserva legal		0	0	0
Revalorización del Patrimonio	177.359.000	52.830.000	0	230.189.000
Resultado del ejercicio	0	21.415.737	0	21.415.737
TOTAL PATRIMONIO	177.859.000	74.245.737	0	252.104.737


Las notas adjuntas forman parte integral de estos Estados Financieros



MARISOL CUDRIS HERNÁNDEZ
Representante Legal



JAWIN FARITH GARCÉS AMARIS
Contador Público
T.P. No. 216860-T



EZEQUIEL MARTÍNEZ VERGARA
REVISOR FISCAL
T.P. N° 197304-T

FUNDACION HUMANIZADA CONFIA

NIT. 900.603.238-9


ESTADO DE FLUJO DE EFECTIVO

Del 1 de Enero a 31 de Diciembre de 2020


(Cifras expresadas en pesos colombianos)

FLUJO DE EFECTIVO GENERADOS POR OPERACIONES DEL AÑO		
	2020	2019
cobro a clientes	453.095.254	1.234.523.914
pagos a proveedores	0	0
pagos a gastos de Administración y Diversos	451.462.636	1.404.003.681
Disminución del Capital de trabajo	-	-
Aumento del inventario	-	-
efectivo generado por las opreaciones	1.632.618	- 169.479.767
FLUJO DE EFECTIVO POR ACTIVIDADES DE INVERSION DEL AÑO		
Cobros por venta de Equipos	-	-
Adquisición de de Propiedad planta y equipo	-	76.087.614
Efectivo neto en actividades de inversión	-	76.087.614
FLUJO DE EFECTIVO POR ACTIVIDADES DE FINANCIACIÓN DEL AÑO		
Cobros por Arrendamiento y otros ingresos	103.307	-
Efectivo neto en actividades de Financiación	103.307	-
incremento neto del efectivo y equivalentes al efectivo	1.735.925	-93.392.153
efectivo y equivalentes al efectivo al principio del periodo	35.628.847	129.021.000
efectivo y equivalentes al efectivo al final del del periodo	37.364.772	35.628.847

Las notas adjuntas forman parte integral de estos Estados Financieros


MARISOL CUDRIS HERNANDEZ
Representante Legal


JAWIN FARITH GARCES AMARIS
Contador Público
T.P. No. 216860-T


EZEQUIEL MARTINEZ VERGARA
REVISOR FISCAL
T.P. N° 197304-T